



# **Электронная информационно-образовательная среда ЭИОС ХГИК**

---

Краткий обзор Интернет-ресурсов института

# Сайт института [hgiik.ru](http://hgiik.ru)



Сайт института – открытый интернет-ресурс. Доступен с любого устройства, подключенного к Интернету.

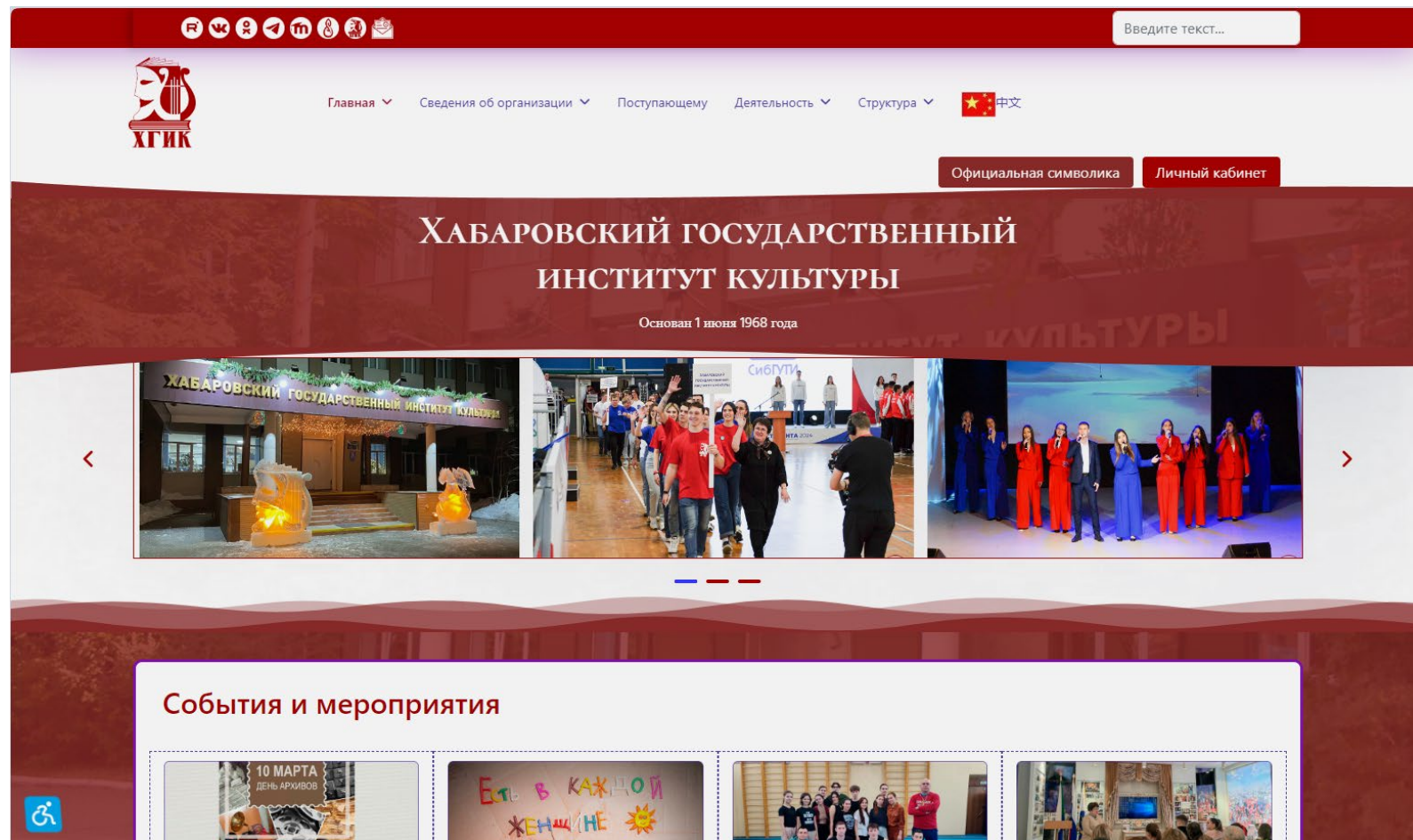
Сайт имеет сложную разветвленную информационную структуру: разделы, подразделы, подразделы второго уровня...

Навигация по сайту осуществляется с помощью многоуровневого **меню**

На главной странице размещены блоки Новостей и объявлений, недавних Событий и мероприятий и Блок баннеров и ссылок на страницы, к которым необходимо обеспечить быстрый доступ с главной страницы

**Регистрация на сайте не требуется**

**Личный кабинет** переводит на сайт ЭИОС (успеваемость, расписание)



# Клавиши быстрого перехода на другие информационные ресурсы института



Введите текст...

Главная ▾ Сведения об организации ▾ Поступающему Деятельность ▾ Структура ▾ 中文

Официальная символика Личный кабинет

## ХАБАРОВСКИЙ ГОСУДАРСТВЕННЫЙ ИНСТИТУТ КУЛЬТУРЫ

Основан 1 июня 1968 года

ХАБАРОВСКИЙ ГОСУДАРСТВЕННЫЙ ИНСТИТУТ КУЛЬТУРЫ

События и мероприятия

10 МАРТА ДЕНЬ АРХИВОВ

ЕСТЬ В КАЖДОЙ ЖЕНЩИНЕ

[YouTube](#)

[Вконтакте](#)

[Одноклассники](#)

[Телеграм](#)

[Moodle](#)

[е-Портфолио \(Mahara\)](#)

[ЭИОС ХГИК](#)

[Обратная связь](#)



Электронно-образовательная среда ХГИК

👤 Личный кабинет 📖 СПРАВОЧНИК ▾ 📄 МЕНЮ ▾ ➔ ВХОД

👁️ ВЕРСИЯ ДЛЯ СЛАБОВИДЯЩИХ

## Электронная информационно-образовательная среда ХГИК




[Презентация ЭИОС ХГИК](#)

Данные для входа (логин и пароль) в ЭИОС и Moodle - разные!!!

\* *студенты регистрируются самостоятельно.* Логин - ваш e-mail, занесенный в личное дело в деканате. Дальнейшая регистрация и восстановление пароля - самостоятельные

\* *преподаватели* получают данные для входа на кафедрах

👤 Личный кабинет	🏛️ Факультеты	📝 Оценки	📅 Расписание
📊 Графики	📰 Журналы	📄 Планы	📈 Статистика

САЙТ    TELEGRAM MOODLE



Уважаемые студенты, их родители и преподаватели

# Электронная информационно-образовательная среда ХГИК

[Презентация ЭИОС ХГИК](#)

Данные для входа (логин и пароль) в ЭИОС и Moodle - разные!!!

\* **студенты регистрируются самостоятельно.** Логин - ваш e-mail, занесенный в личное дело в деканате. Дальнейшая регистрация и восстановление пароля - самостоятельные

\* **преподаватели** получают данные для входа на кафедрах

Личный кабинет

Факультеты

Оценки

Расписание

Графики

Журналы

Планы

Статистика

ОЦЕНКИ

РАСПИСАНИЕ

ГРАФИКИ

ЖУРНАЛЫ

ПЛАНЫ

СТАТИСТИКА

ЗАДОЛЖЕННОСТИ

СВОДНЫЕ ОЦЕНКИ

Система для слабовидящих

САЙТ 



MOODLE



## Уважаемые студенты, их родители и преподаватели ХГИК!

Если у вас возникли вопросы по работе с системой (ошибки, не можете войти, зарегистрироваться и т.п.) обращайтесь на e-mail:

[support@hgiik.ru](mailto:support@hgiik.ru)



## Электронная информационно-образовательная среда ХГИК

Презентация ЭИОС ХГИК

\* **студенты регистрируются самостоятельно.** Логин - ваш e-mail, занесенный в личное дело в деканате. Дальнейшая регистрация и восстановление пароля - самостоятельные

\* **преподаватели** получают данные для входа на кафедрах.  
Логины и пароли в moodle и ЭИОС отличаются!

Личный кабинет

Факультеты

Оценки

Расписание

Графики

Журналы

Планы

Статистика

САЙТ ХГИК



MOODLE



### Уважаемые студенты и преподаватели ХГИК!

Если у вас возникли вопросы по работе с системой (ошибки, не можете войти, зарегистрироваться и т.п.) обращайтесь на e-mail:

support@hgiik.ru

# ЭИОС ХГИК [eos.hgiik.ru](http://eos.hgiik.ru)

**Доступ к персональной информации** (оценки, задолженности, пропуски) **требует авторизации и входа в Личный кабинет**

**Студенты и их родители регистрируются самостоятельно**

Логин – электронная почта, занесенная в личное дело

Пароль – не менее 8 символов (допускается использование строчных и/или заглавных латинских букв, цифр и символов - или \_)

**Педагоги получают данные для входа на кафедрах**

Электронно-образовательная среда ХГИК

ЛИЧНЫЙ КАБИНЕТ СПРАВОЧНИК МЕНЮ ВХОД

Электронная информационно-образовательная среда ХГИК

Презентация ЭИОС ХГИК

Данные для входа (логин и пароль) в ЭИОС и Moodle - разные!!!


\* *студенты регистрируются самостоятельно.* Логин - ваш e-mail, занесенный в личное дело в деканате. Дальнейшая регистрация и восстановление пароля - самостоятельные

\* *преподаватели* получают данные для входа на кафедрах

Личный кабинет Факультеты Оценки Расписание

Графики Журналы Планы Статистика

САЙТ ХГИК VK TELEGRAM MOODLE



**Уважаемые студенты, их родители и преподаватели ХГИК!**

Если у вас возникли вопросы по работе с системой (ошибки, не можете войти, зарегистрироваться и т.п.) обращайтесь на e-mail: [support@hgiik.ru](mailto:support@hgiik.ru)

Регистрация **родителей** и вход в их личный кабинет доступны только после нажатия кнопки : «Для родителей»

Для новых студентов и родителей требуется регистрация (по email, занесённому в личное дело студента, в т.ч. email родителя)

ЭИОС ХГИК

Логин

Пароль

Для родителей

войти

войти через VK

Для обучающихся:

РЕГИСТРАЦИЯ ВОССТАНОВЛЕНИЕ ПАРОЛЯ

Подсказка:  
Не используйте логин и пароль от Moodle (это разные системы)  
Аккаунт VK можно привязать только после регистрации и первого входа в личный кабинет  
Если ваша учетная запись заблокировалась - блокировка автоматически снимется через час.  
Или напишите нам на support@hgiik.ru свои ФИО, номер группы

НА ГЛАВНУЮ

Вход через VK настраивается после регистрации по e-mail, в профиле личного кабинета (см. слайд 10)



← Я ↻ eos.hgiik.ru ЭИОС ХГИК 3 отзыва

ЭИОС ХГИК Главная Вход

Меню

- Оценки
- Расписание
- Графики
- Журналы
- Планы
- Статистика
- Задолженности
- Сводные оценки
- Вопросы и ответы

1. Введите свою электронную почту

2. Нажмите кнопку. На указанный адрес придёт письмо для подтверждения регистрации

Регистрация

E-mail:

Введите E-mail

\*E-Mail должен быть внесён в личное дело

ПОЛУЧИТЬ ПАРОЛЬ



Добро пожаловать!



ПЕРЕЙТИ К ПОРТФОЛИО →

ЛИЧНАЯ ИНФОРМАЦИЯ ДОП. КОНТАКТЫ РОЛИ **ПОДКЛЮЧЕНИЯ**

Сервис	Описание	
ВКонтакте	Позволяет входить через соц. сеть ВКонтакте	<b>ПОДКЛЮЧИТЬ</b>

Строк на странице: 10 1-1 из 1

Студенты восстанавливают свой пароль в ЭИОС и Moodle самостоятельно (по внесённому в системы email)

Преподаватели могут восстановить свой пароль только в Moodle.  
К сожалению, в ЭОИС разработчики такую функцию не включили.  
Для смены пароля нужно обратиться в поддержку [support@hgiik.ru](mailto:support@hgiik.ru)

ЭИОС ХГИК

Логин

Пароль

Для родителей

войти

войти через

Для обучающихся:

РЕГИСТРАЦИЯ ВОССТАНОВЛЕНИЕ ПАРОЛЯ

Подсказка:  
Не используйте логин и пароль от Moodle (это разные системы)  
Аккаунт VK можно привязать только после регистрации и первого входа в личный кабинет  
Если ваша учетная запись заблокировалась - блокировка автоматически снимется через час. Или напишите нам на [support@hgiik.ru](mailto:support@hgiik.ru) свои ФИО, номер группы

НА ГЛАВНУЮ

ХАБАРОВСКИЙ ГОСУДАРСТВЕННЫЙ ИНСТИТУТ КУЛЬТУРЫ

ХГИК

Логин / адрес электронной почты

Пароль

Запомнить логин

Вход

Забыли логин или пароль?

В Вашем браузере должен быть разрешен прием cookies

Некоторые курсы, возможно, открыты для гостей

Зайти гостем

Вы в первый раз на нашем сайте?

Внимание! Логин и пароль для ЭИОС и Moodle - разные!



Общая информация  
открыта для  
просмотра любому  
пользователю.

## Расписание занятий:

Для удобства  
реализована  
фильтрация данных по  
номеру группы,  
аудитории, фамилии  
преподавателя.  
Последний фильтр  
сохраняется

The screenshot displays the 'Личный кабинет' (Personal Cabinet) interface for the EOS HGIK system. The main section is titled 'Расписание' (Schedule) and shows the academic year '2023-2024' selected. Below this, there are three filter buttons: 'По группам' (By groups), 'По аудиториям' (By auditoriums), and 'По преподавателям' (By lecturers). A search bar labeled 'Поиск' (Search) is present. The main content area is a table listing courses, with the following data:

Group Number	Lecturer	Course Level
106	ФИИСКД	1 курс
108-м	ФИИСКД	1 курс
108-ми	ФИИСКД	1 курс
116	ФИИСКД	1 курс
118	ФИИСКД	1 курс
118-м	ФИИСКД	1 курс
121	ФИИСКД	1 курс
124-м	ФИИСКД	1 курс
125	ФИИСКД	1 курс
131	ФИИСКД	1 курс

At the bottom of the table, there is a pagination control showing 'Строк на странице: 10' (Rows per page: 10) and '1-10 из 203' (1-10 of 203). The footer of the page contains the text 'ЭИОС ХГИК © 2022 – 2023' and the version number 'v231115'.

## Расписание занятий в ХГИК по датам

По умолчанию открывается текущая неделя.

Для перехода по дням и неделям имеются специальные фильтры.

«Вид расписания» первая или вторая неделя в нашем вузе не используется

Через личный кабинет видно только ваше расписание!

Личный кабинет

← РАСПИСАНИЕ Обновлено: 11.12.2023

Группа 431	Учебный год 2023-2024	Семестр Осень	Текущая неделя 17 (№ нед.)
Выберите дату 20.12.2023		Тип недели Первая	

☰ ВСЁ РАСПИСАНИЕ 🖨 ПЕЧАТЬ 📄 ЭКСПОРТ 📅 КАЛЕНДАРЬ

**Среда** 20.12.2023

09:40 - 11:10	пр. Методика преподавания специальных дисциплин Мыцак И.А., ст.пр. Аудитория: 203а
11:50 - 13:20	пр. Методика преподавания специальных дисциплин Мыцак И.А., ст.пр. Аудитория: 203а
14:00 - 15:30	экс. Технологические основы социально-культурной деятельности Теньшова О.Н., доц. Аудитория: 203а

**Четверг** 21.12.2023

09:40 - 11:10	пр. Методика преподавания специальных дисциплин Мыцак И.А., ст.пр. Аудитория: 203а
11:50 - 13:20	пр. Методика преподавания специальных дисциплин Мыцак И.А., ст.пр. Аудитория: 203а

ЭИОС ХГИК © 2022 – 2023

**Всё расписание** – отобразит все даты, начиная с текущей

— РАСПИСАНИЕ НА НЕДЕЛЮ

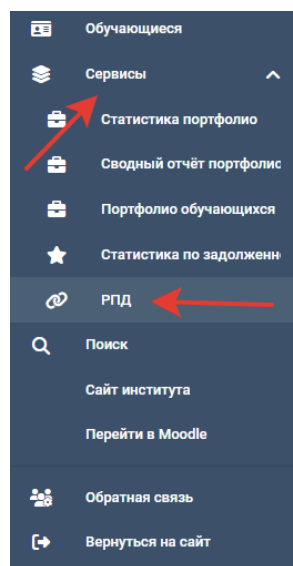
Вернёт расписание текущей недели

# Рабочие программы ДИСЦИПЛИН

В общем доступе (без авторизации) можно ознакомиться с учебными планами и рабочими программами по каждой дисциплине

Преподаватели переходят в раздел по заполнению РПД через личный кабинет:

(логин и пароль те же, что для ЭИОС, получаем на кафедре)



Электронно-образовательная среда ХГИК

личный КАБИНЕТ СПРАВОЧНИК МЕНЮ ВХОД

Учебный план - b510303\_22\_СКД.plx

Социально-культурная деятельность

Дисциплина	РПД	Всего часов	Курс	Семестр	Контроль	Лек	Пр	Приложения к РПД	
<b>Блок: Б1.В</b>									
Теория и практика связей с общественностью	РПД	144	2	4		20	22	Открыть	
	Аннотация		3	5	Зач	14	14		
Арт-менеджмент	РПД	108	4	7		14	14	Открыть	
	Аннотация			8	Зач	20	20		
Технологии культурно-досуговых программ	РПД Аннотация	252	2	3	Зач	28	24	Открыть	
				4	Зач	40	36		
				5	Экз	14	10		
Право интеллектуальной собственности	РПД	108	3	6		14	16	Открыть	
	Аннотация		4	7	Зач	14	14		
Организация массовых культурно-досуговых программ	РПД	108	2	4	Зач	20	22	Открыть	
	Аннотация								
Технология рекламы в СКД	РПД	144	3	6		16	12	Открыть	
	Аннотация		4	7	Зач	20	20		
Сценарно-режиссёрские основы культурно-досуговых программ	РПД Аннотация	360	2	1		20	22	Открыть	
				2	3	Экз	28		28
				3	4	Экз	20		22
Маркетинг социально-культурной деятельности		144	1	2	(КР)	20	22		
			2	3	Экз	28	28		
Бухгалтерский учет	РПД	144	1	1	Экз	14	28	Открыть	
	Аннотация			2	Экз	20	22		
Социология молодежи	РПД	144	2	3		28	18	Открыть	
	Аннотация			4	Экз	20	12		
Социокультурные аспекты управления		72	1	2	Экз	20	12		
				5		6	36		
Технологические практикумы культурно-досуговой деятельности	РПД	252	3	6	Зач	8	22	Открыть	
	Аннотация			4	Экз	6	22		
Маркетинговые коммуникации в социокультурной сфере	РПД	144	2	3		28	18	Открыть	
	Аннотация			4	Экз	20	10		
Технологии социально-культурной реабилитации в культурно-досуговых программах	РПД	144	3	5	Зач	28	4	Открыть	
	Аннотация			6	Экз	10	3		
Бизнес-планирование	РПД	144	3	5		28	28	Открыть	
	Аннотация			6	Экз	30	15		
Социология семьи	РПД	144	1	1		28		Открыть	
	Аннотация			2	Экз	22			
<b>Блок: Б1.В.ДВ.01</b>									
Технологии работы с одаренными детьми в	РПД	144	2	3	Зач	28	28	Открыть	

# Система дистанционного обучения moodle.hgiik.ru

Доступ к системе дистанционного обучения (СДО) **требуется авторизации** – входа с помощью логина и пароля.

**Логин и пароль устанавливается администратором по e-mail из личного дела студента**

Передача логина и пароля студенту осуществляется деканатом или приходит на электронную почту.

Педагоги получают доступ на кафедрах.

Тел. : (4212) 56-33-75 E-mail : rector@hgiik.ru

Вы не вошли в систему (Вход)

Русский (ru) ▾

Система дистанционного обучения ХГИК предназначена для организации учебного процесса с применением дистанционных образовательных технологий очной и заочной форм обучения, а также в системе повышения квалификации преподавателей.

**Инструкция для студентов**

Новости сайта

**Напоминаем о личном кабинете ЭИОС ХГИК!**  
от Администратор Moodle (Ю. А. Осетрова) - Пятница, 22 декабря 2023, 11:19

**Уважаемые педагоги и студенты!**

В личном кабинете **ЭИОС** студентам доступны:

- личная информация (можно изменить номер телефона, остальное через деканат лично);
- успеваемость, средний балл, пропуски, зачетная книжка;
- расписание занятий** для вашей группы;
- данные по академическим задолженностям;
- мероприятия института на месяц;
- в будущем планируется портфолио, получение справок.

В личном кабинете **ЭИОС** преподавателям доступны:

- личная информация;
- электронные журналы;
- расписание занятий**;

Если у вас возникли вопросы по работе с системой (ошибки, не можете войти, не можете скачать файл и т.п.) обращайтесь на e-mail: **support@hgiik.ru**

Категории курсов

- 2023-2024 учебный год
- 2022-2023 учебный год
- Для сотрудников и преподавателей
- Все курсы ...

Основное меню

- Новости сайта
- Форум для оперативного взаимодействия с пользователями системы.**
- Вопросы, пожелания и предложения

Публикации по Moodle. Могут служить руководством пользователя, как для преподавателей, так и для студентов

- Moodle. Виртуальная обучающая среда.
- Практика электронного обучения в Moodle



В начало


Личный кабинет

Календарь

Личные файлы

Мои курсы

ИТвПД



Система дистанционного обучения ХГИК предназначена для организации учебного процесса с применением ДТО очной и заочной форм обучения, а также в системе повышения квалификации преподавателей.

Для использования системы дистанционного обучения необходимо подать [заявку на разработку курса](#) и/или размещение учебного материала в СДО Moodle.

По вопросам получения имени пользователя (логина) и пароля обращайтесь в деканат. Электронная почта деканата: [dekanat@hgik.ru](mailto:dekanat@hgik.ru)  
Если у вас возникли вопросы по работе с системой (ошибки, не можете войти, не можете скачать файл и т.п.) обращайтесь на e-mail: [do@hgik.ru](mailto:do@hgik.ru) или [hgik@mail.ru](mailto:hgik@mail.ru)

## Новости сайта

[Подписаться на форум](#)



### Вниманию студентов!

от [Администратор Moodle](#) - Понедельник, 23 Март 2020, 17:41

Обращаем ваше внимание, что все пароли студентов были сброшены. В ближайшее время вам выдадут новые (либо восстановите самостоятельно по своим логинам и e-mail). При первом входе система автоматически предложит сменить пароль.  
(Редактировал(а) [Дмитрий Гилманович Богоутдинов](#) - Понедельник, 23 Март 2020, 17:41)

[Постоянная ссылка](#)

[Обсудить эту тему](#) (Пока 0 ответов)



### Электронные библиотеки открывают доступ

от [Анна Звягина](#) - Понедельник, 23 Март 2020, 14:40

В силу сложившейся эпидемиологической ситуации и перевода всех образовательных учреждений в режим дистанционного обучения, мы открываем для всех студентов и преподавателей полный бесплатный доступ к образовательным ресурсам нашей Электронной библиотечной системе «Национальный цифровой ресурс РУКОНТ»

Электронно-библиотечная система [Inanium](#) открывает бесплатный доступ всем студентам, преподавателям, научным сотрудникам сроком до 30 апреля 2020 г. ([как зарегистрироваться и получить доступ](#))

## Мои курсы

Информационные технологии в профессиональной деятельности

[Все курсы ...](#)

## Специальные возможности



[Запустить A Тьют](#) (всегда?)

## Основное меню

[Новости сайта](#)



# Система электронного портфолио mahara.hgiik.ru

Доступ к системе электронных портфолио **требует авторизации** – входа с помощью логина и пароля.

На главной странице в свободном доступе размещены инструкции по регистрации и работе с системой

**Для новых пользователей необходима регистрация**

**Регистрация самостоятельная**

The screenshot shows the main page of the mahara.hgiik.ru system. At the top, there is a blue header with the logo of the Khabarovsk State Institute of Culture (ХГИК) and the text "Главная - ФГБОУ ВО 'Хабаровский государственный институт культуры'". Below the header, the main content area features a "Мы рады Вам!" (We are glad to see you!) message. A red circle highlights a list of links: "Положение об электронном портфолио обучающихся ХГИК", "Инструкция по регистрации в системе и заполнению резюме", and "Инструкция по созданию и оформлению страниц портфолио". A red arrow points from the text "инструкции по регистрации и работе с системой" to this list. To the right, a "Войти" (Login) form is shown, also circled in red. It includes fields for "Имя пользователя: \*" and "Пароль: \*", a "Войти" button, and links for "Регистрация" and "Забыли имя пользователя/пароль?". At the bottom, three puzzle-piece icons represent the system's features: "Создавать" (Develop your portfolio), "Делиться" (Manage confidentiality), and "Общаться" (Find people and join groups).



МИНИСТЕРСТВО КУЛЬТУРЫ  
РОССИЙСКОЙ ФЕДЕРАЦИИ



# **Электронная библиотечная среда ЭИОС ХГИК**


---

# Каталог и ЭБС ИРБИС [irbis.hgiik.ru](http://irbis.hgiik.ru)




ИРБИС – электронный каталог с доступом к базам данных ИРБИС (База ХГИК) и полнотекстовой базе выпускных квалификационных работ. Вся картотека актуальна на данный момент.

Регистрация на сайте не требуется, доступ с любого компьютера, подключенного к сети Интернет (войти как Гость)



[Версия сайта для слабовидящих](#) [Формуляр читателя](#) [Выход](#)

[Электронные каталоги библиотеки ХГИК](#)



## ХАБАРОВСКИЙ ГОСУДАРСТВЕННЫЙ ИНСТИТУТ КУЛЬТУРЫ

*Электронная библиотека*

Читатель

Гость

[Закладки](#)

---

База данных: ХГИК - База ХГИК

Я ищу:

Чтобы слово было найдено в точности в том виде, как указано, заключите его в двойные кавычки. Например: "Соколов"

Предлоги, инициалы и знаки препинания можно не вводить

**Библиографический поиск** +  
Дополнительные параметры

Поступления за 2025 год

2025		
Декабрь	Ноябрь	Октябрь
Сентябрь	Август	Июль
Июнь	Май	Апрель
<a href="#">Март</a>	<a href="#">Февраль</a>	<a href="#">Январь</a>



Старая полнотекстовая версия  
электронной библиотечной  
системы ХГИК

На данный момент находится в  
стадии переезда на [irbis.hgiik.ru](http://irbis.hgiik.ru).

Новых материалов не размещается



Электронно-библиотечная  
система

Хабаровского  
государственного  
института культуры

[Просмотр коллекций](#)

ХАБАРОВСКИЙ ГОСУДАРСТВЕННЫЙ  
ИНСТИТУТ КУЛЬТУРЫ

коллекции

Коллекции | Просмотр | Поиск | Помощь

Коллекции: Все

Категории коллекций: 1. Публикации преподавателей (2009-2019) | 2. Выпускные квалификационные работы | 3. Аспирантура и ассистентура-стажировка (РПД\_экзамены) | 4. Рабочие программы дисциплин

Объекты 1 - 48 из 1081 (0 seconds) Ссылка URL Сортировать по Title

Сократить список просмотра

- Автор
- Издательство
- Жанр
- Год публикации
- Месяц публикации
- День публикации
- Предполагаемая дата публикации
- Предметная рубрика

фильтры

"900 дней мужества" тематический вечер  
Автор: Яновская А. В., Кафедра СКД Дата публикации: 2016

Adagio : учеб.-метод. пособие  
Автор: Верхолат Е. В. Дата публикации: 2016

ART-кампания "В резиденции Деда Мороза..."  
Автор: Носкова Е. В., Кафедра РТПП Дата публикации: 2021

Автоматизированные библиотечные информац...  
Автор: Кафедра БИДИА Дата публикации: 2019

Автоматизированные библиотечные информац...  
Автор: Кафедра БИДИА Дата публикации: 2019

Авторская песня и ее роль в духовно-нравственном...  
Автор: Романов В. Т. Дата публикации: 2005

Электронная  
библиотечная система

ХГИК работает на  
бесплатной платформе  
ResCarta. Публикации  
разделены по категориям.  
Работают фильтры

Размещены: публикации  
преподавателей до 2019  
года, ВКР до 2023 года, РПД  
2018-19 г. (остальные  
доступны в ЭИОС см. стр. 14).